

# Инструкция по настройке отображения проекта в модуле «Оценка реализованных проектов»

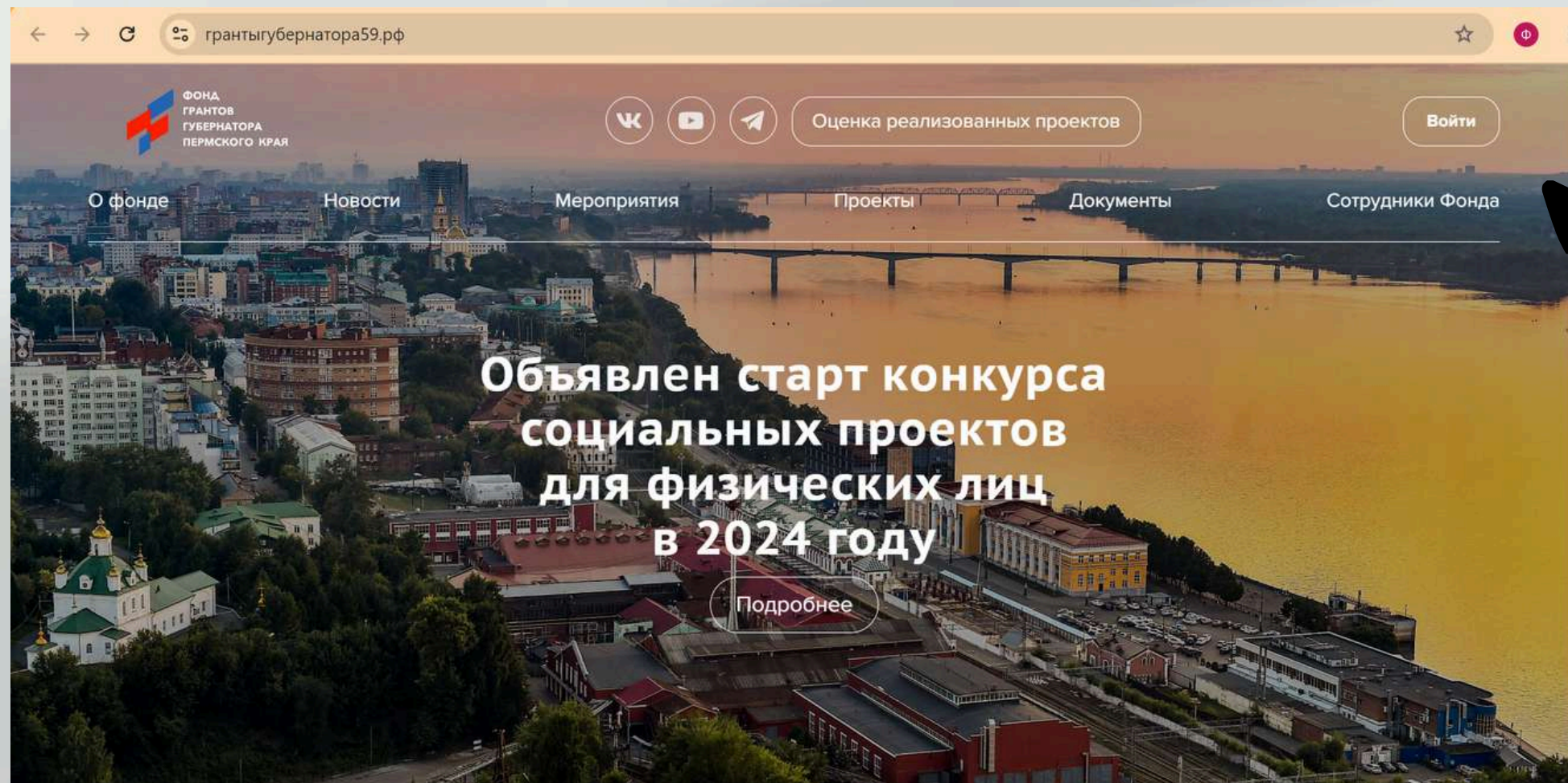
Как повысить шансы проекта получить успешную оценку и войти в 10 лучших

Оценка результатов проектов заинтересованными сторонами в текущем году проводится с **2 сентября 2024 года по 16 октября 2024 года** в отношении социально ориентированных **некоммерческих организаций – победителей конкурсов 2022 года** на предоставление грантов губернатора Пермского края



# Шаг 1.

## Авторизация на сайте грантыгубернатора59.рф



1.1. Зайдите на сайт Фонда грантыгубернатора59.рф и нажмите кнопку «Войти».

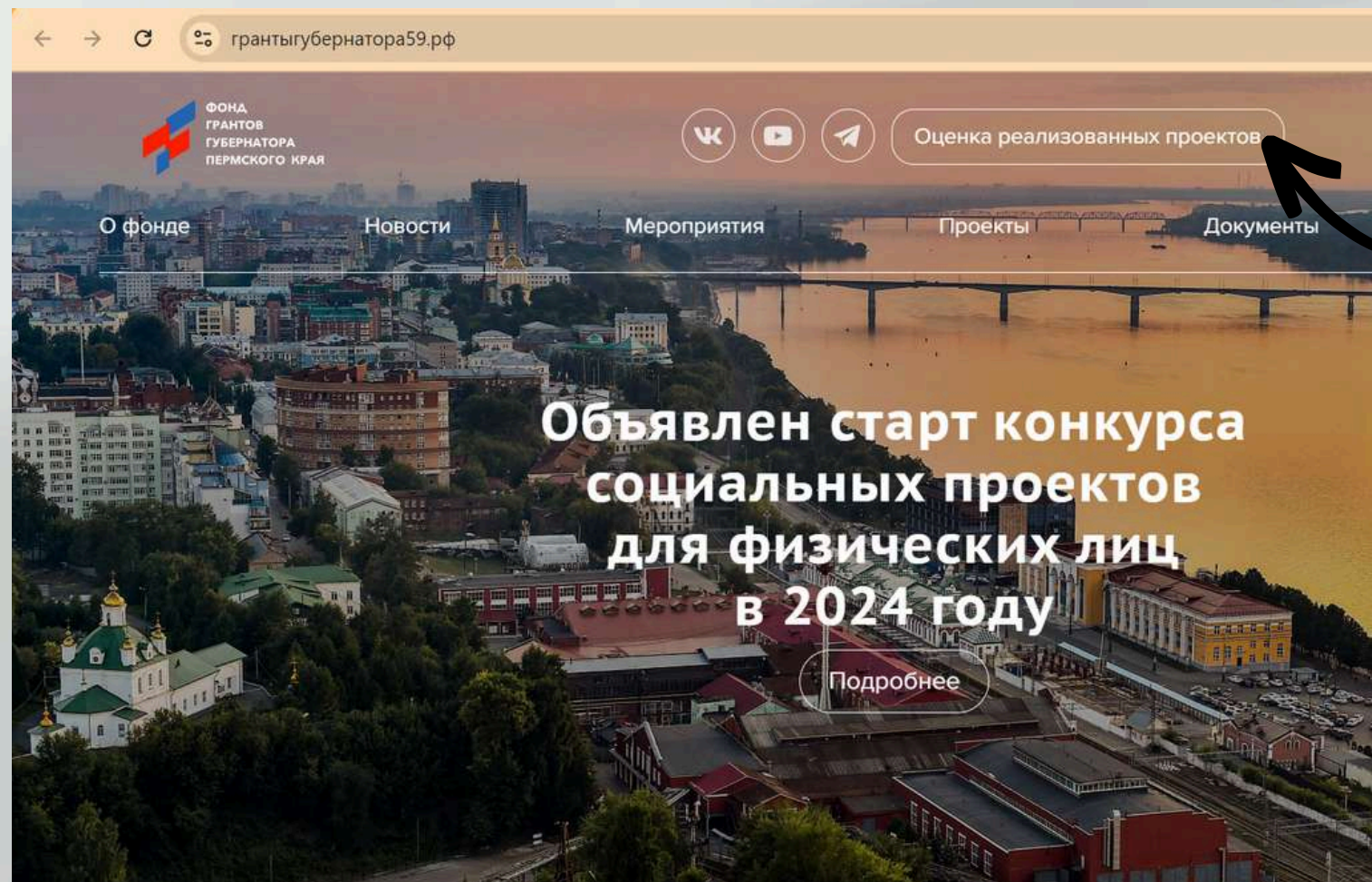
1.2. Введите адрес электронной почты и пароль личного кабинета, к которому привязан проект, подлежащий оценке.

A screenshot of the login form on the website. The form is titled 'Вход' and contains two input fields: 'Адрес электронной почты' and 'Пароль'. Below the password field, there is a red error message: 'Пароль не может быть пустым' and a link 'Забыли пароль?'. A 'Войти' button is located at the bottom of the form. Below the button, there is a link for 'Регистрация' and a note 'Выслать письмо для активации аккаунта'. A black arrow points from the 'Войти' button in the previous screenshot to this form.

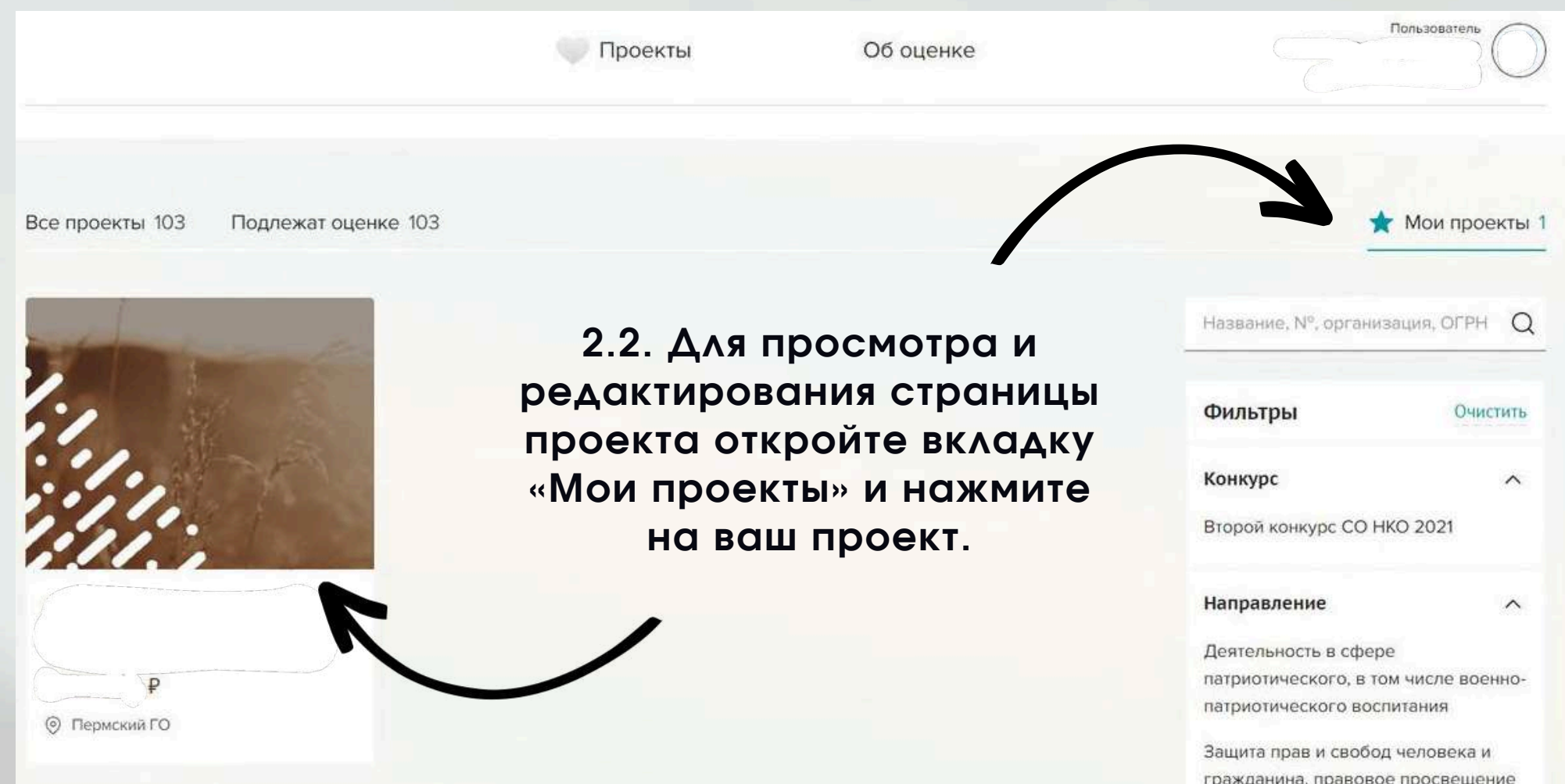


## Шаг 2.

# Работа с моим проектом в модуле «Оценка реализованных проектов»



2.1. После авторизации в личном кабинете, вернитесь на главную страницу сайта и нажмите кнопку «Оценка реализованных проектов».



2.2. Для просмотра и редактирования страницы проекта откройте вкладку «Мои проекты» и нажмите на ваш проект.



## Шаг 3.

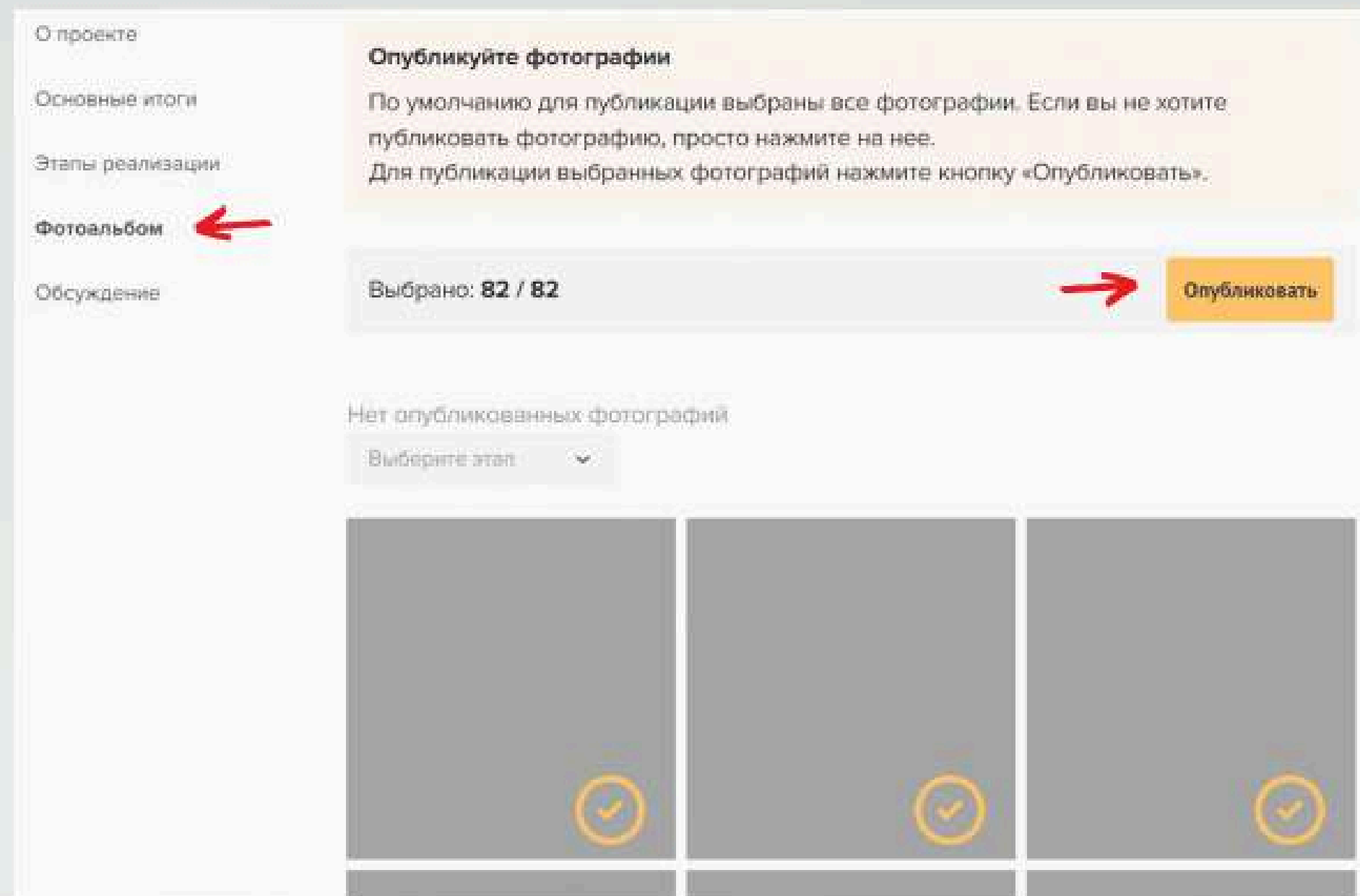
## Публикация фотографий

3.1. Нажмите на раздел «Фотоальбом».

3.2. По умолчанию выбраны все фотографии для публикации. Если вы не хотите публиковать фотографию, нажмите на нее для снятия значка галочки. Далее для публикации нужных фотографий нажмите соответствующую кнопку «Опубликовать».

### Обращаем ваше внимание!

При публикации фотоматериалов вы гарантируете и обеспечиваете соблюдение прав и законных интересов третьих лиц в отношении таких материалов в соответствии с требованиями законодательства РФ, а в случае их нарушения – несете предусмотренную законом ответственность.






## Шаг 4.

## Выбор обложки проекта

Чтобы установить обложку проекта, нажмите на ранее опубликованную вами фотографию, затем на кнопку «Сделать обложкой проекта». Далее нажмите «Подтвердить».



## Шаг 5.

## Редактирование фотоматериалов

5.1. Когда вы выполните все необходимые действия по публикации фотоматериалов и выбору обложки проекта, на панели справа будут стоять две зеленые галочки.

Чтобы сделать проект интересней для посетителей портала, выполните действия в разделе «Фотоальбом»:

- ✓ Опубликуйте фотографии
- ✓ Установите обложку проекта

5.2. Скорректировать список опубликованных фотографий можно с помощью кнопки «Редактировать». Далее повторите Шаг 3.

О проекте Основные итоги Этапы реализации Фотоальбом Обсуждение

### Инструкция

Для публикации или редактирования списка опубликованных фотографий нажмите на кнопку «Редактировать».  
Для установки обложки проекта нажмите на необходимую фотографию, а затем на кнопку «Сделать обложкой проекта».

Опубликовано: 76

Редактировать

**Обращаем ваше внимание!** Для визуального оформления страниц проектов можно использовать только фотографии, направленные вами в Фонд грантов губернатора Пермского края при представлении отчетов по проектам. Загрузка новых фотографий на страницу проекта из внешних источников невозможна.



## Шаг 6.

# Проверка проекта на наличие опубликованных фото и обложки

6. Проверьте, как теперь выглядит страница вашего проекта: вернитесь во вкладку «Мои проекты» и убедитесь, что главная фотография проекта установлена, а в его разделах отображаются фотографии, одобренные вами для публичного просмотра. Рекомендуем вам ответственно подойти к подготовке страницы проекта. Добавленные фотоматериалы сделают ее более наглядной и привлекательной, а также позволят вам набрать как можно больше голосов.

Проекты | Об оценке | Пользователь

Все проекты 103 | Подлежат оценке 103 | **★ Мои проекты 1**

Название, №, организация, ОГРН

**Фильтры** | Очистить

**Конкурс** | ↑  
Второй конкурс СО НКО 2021

**Направление** | ↑  
Деятельность в сфере патриотического, в том числе военно-патриотического воспитания  
Защита прав и свобод человека и гражданина, правовое просвещение

Опубликовано: **76** | Редактировать

Выберите этап | ▾





## Шаг 7.


Расскажите о возможности оценить проект в социальных сетях



Расскажите о возможности  
оценить проект в социальных  
сетях







**ФОНД  
ГРАНТОВ  
ГУБЕРНАТОРА  
ПЕРМСКОГО КРАЯ**

---

[грантыгубернатора59.рф](http://грантыгубернатора59.рф)

Инструкция подготовлена на основе материалов  
Фонда президентских грантов