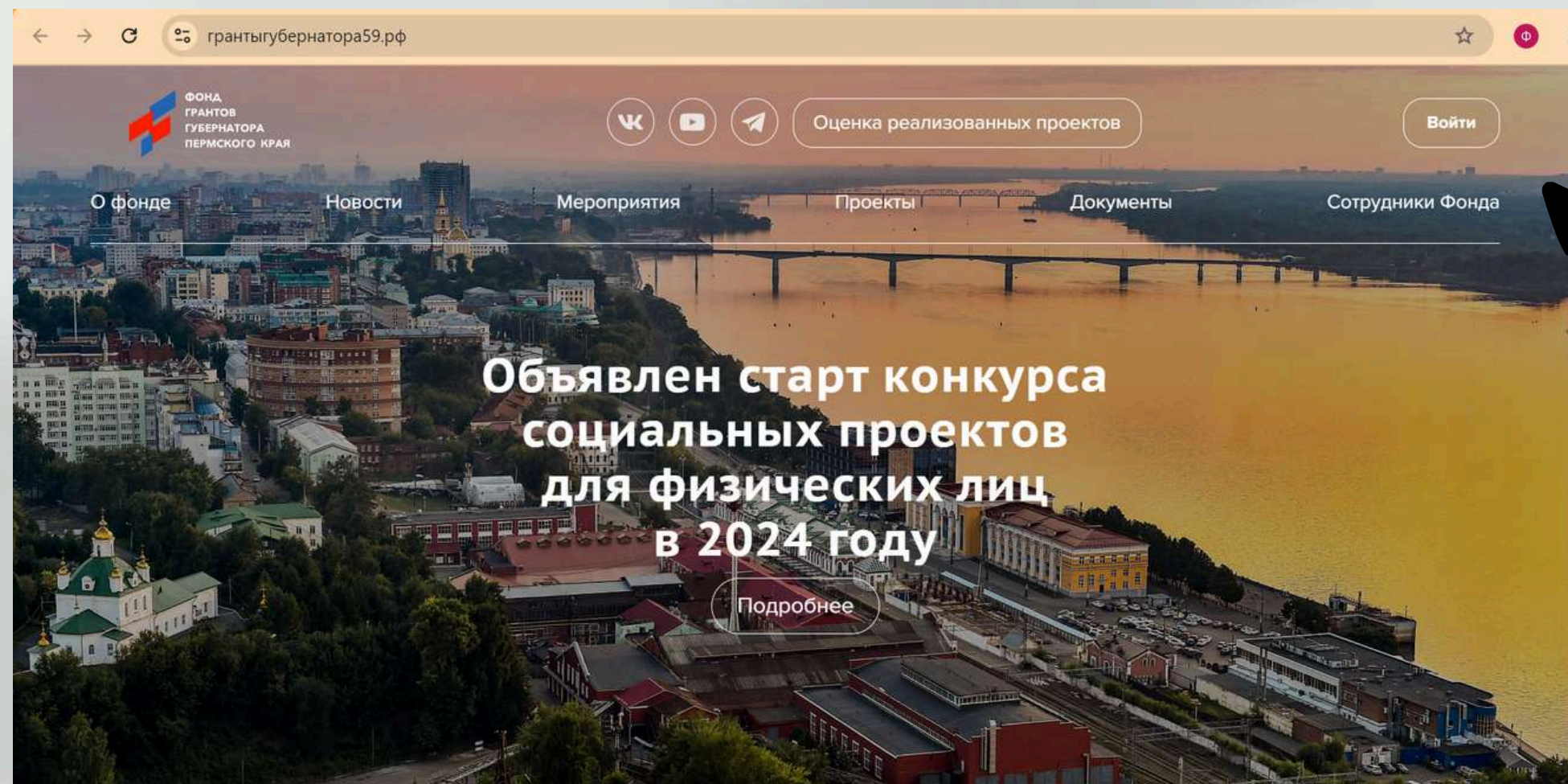


Инструкция «Как принять участие в оценке результатов проектов, поддержанных Фондом грантов губернатора Пермского края»

Оценка результатов проектов заинтересованными сторонами в текущем году проводится с **2 сентября 2024 года по 16 октября 2024 года** в отношении социально ориентированных **некоммерческих организаций – победителей конкурсов 2022 года** на предоставление грантов губернатора Пермского края

Шаг 1.

Авторизация на сайте грантыгубернатора59.рф



1.1. Зайдите на сайт Фонда грантыгубернатора59.рф и нажмите кнопку «Войти».

1.2. Введите адрес электронной почты и пароль личного кабинета.

Если у вас нет профиля на сайте Фонда, то пройдите регистрацию.

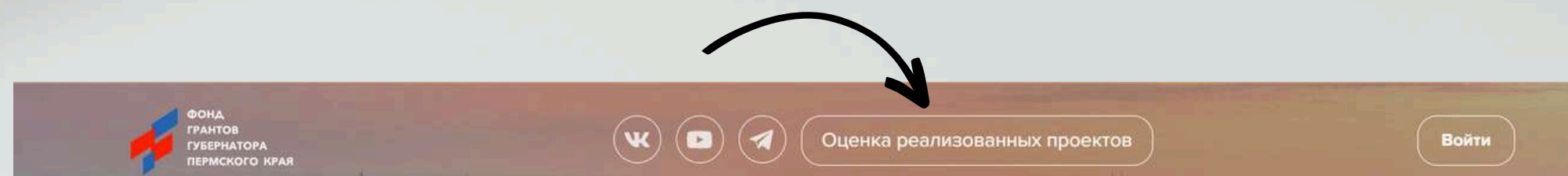
Это поможет убедиться, что вы живой человек и вашим отзывам можно доверять.



Шаг 2.

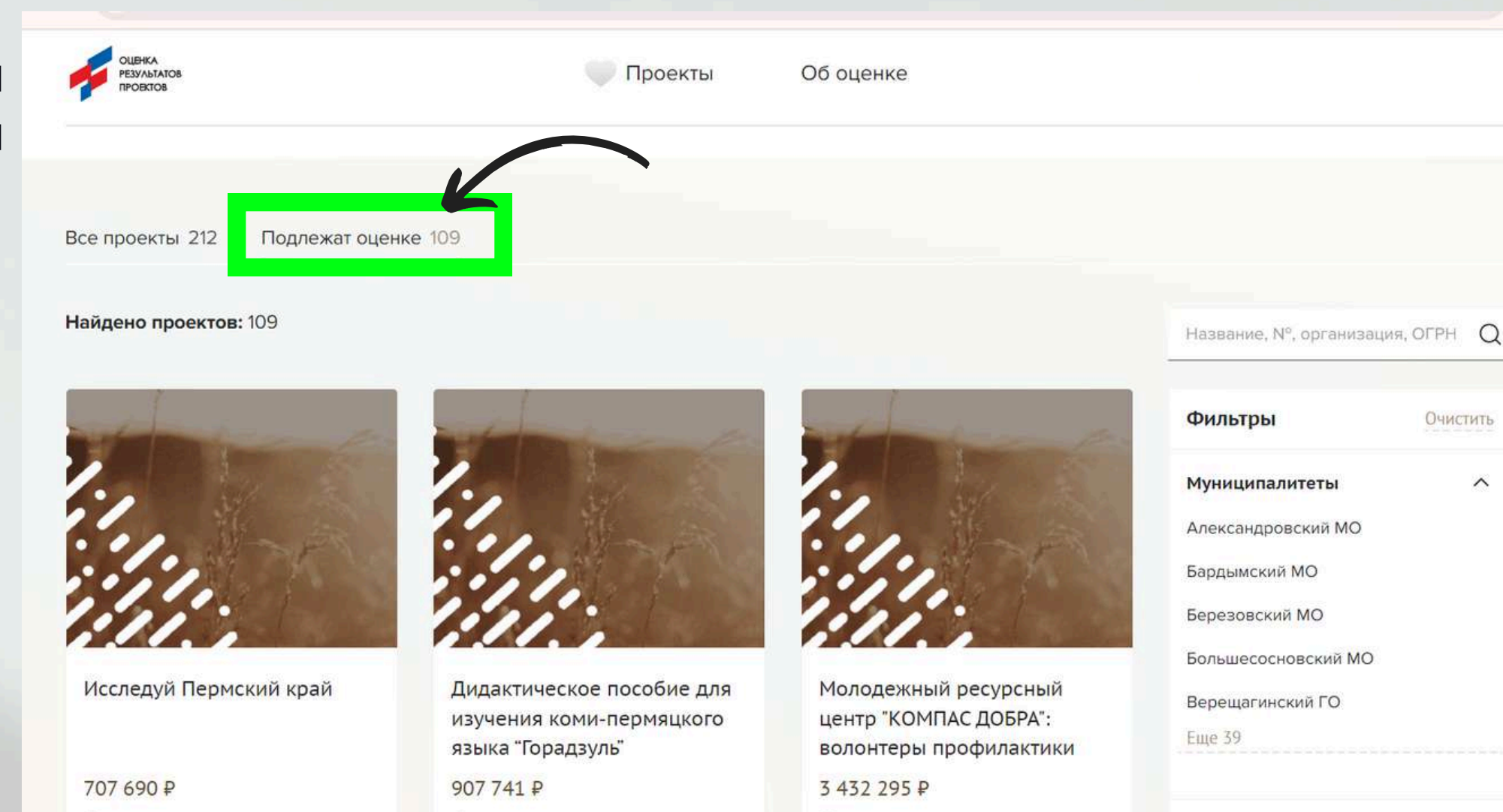
Выбор проекта

2.1. Вернитесь на главную страницу сайта и нажмите кнопку «Оценка реализованных проектов».



2.2. Пройдите в раздел «Проекты».

2.3. Нажмите на вкладку «Подлежат оценке» для просмотра проектов и выберите тот, с которым вы хотите ознакомиться.



2.4. Также вам доступен поиск проектов по фильтрам
✓ строка поиска по названию, номеру проекта, ОГРН, ИНН
✓ муниципалитет
✓ конкурс
✓ направление
✓ бюджет проекта



Шаг 3.

Ознакомление с выбранным проектом

О проекте

Основные итоги

Этапы реализации

Фотоальбом

Обсуждение

В навигационном блоке проекта, располагающемся слева, вам будут доступны для ознакомления разделы:

«**О проекте**» – содержит основную информацию о проекте, его бюджете, целях и задачах, обоснование социальной значимости и т. д.;

«**Основные итоги**» – включает информацию о реализации проекта, его количественных и качественных показателях;

«**Этапы реализации**» – отражает промежуточные результаты, достигнутые при реализации проекта, которые могут сопровождаться информацией о проведенных мероприятиях;

«**Фотоальбом**» – содержит опубликованные фотоматериалы в ходе реализации проекта. Если в проекте не отображены фотографии, это еще не значит, что их нет. Возможно, грантополучатель не опубликовал их в целях защиты информации о третьих лицах в соответствии с требованиями законодательства Российской Федерации или еще не настроил отображение профиля проекта.

«**Обсуждение**» – дает возможность оставить комментарий и присоединиться к публичному обсуждению проекта. Напишите, в качестве кого вы участвовали в проекте. Расскажите, чем вам помогла инициатива, что изменила в вашей жизни или в жизни территории. После модерации ваш комментарий появится на сайте и его увидят все пользователи платформы.

Обратите внимание!

Источником информации разделов проекта являются сведения из заявки и предоставленных в фонд отчетов грантополучателя. В тексте сохранены стиль, орфография и пунктуация автора.

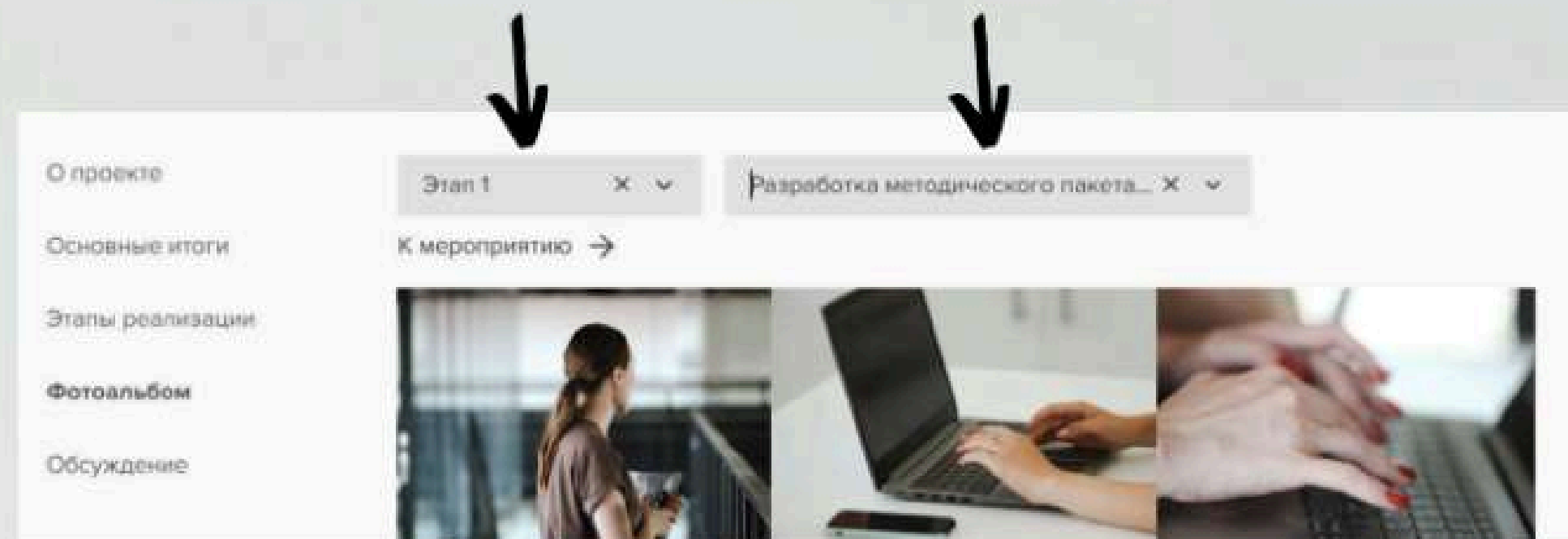


Шаг 4.

Ознакомление с фотоматериалами

4.1. Перейдите в раздел проекта «Фотоальбом». По умолчанию вам будут представлены все фотографии, опубликованные в данном проекте.

4.2. Также вам доступны фильтры, при помощи которых вы сможете ознакомиться с фотоматериалами проекта в определенный этап его реализации и посмотреть фотографии с конкретного мероприятия.



Шаг 5.

Ознакомление с критериями оценки и номинирования

Успешно	Удовлетворительно	Неудовлетворительно
<ul style="list-style-type: none">• организация добросовестно осуществила проект, не допустив отклонений от первоначального замысла, которые привели бы к снижению положительного социального эффекта от проекта;• в ходе реализации проекта решалась актуальная и социально значимая проблема, а результаты проекта оказались полезными для целевой группы;• информация о проекте была доступна целевой группе, основные мероприятия проекта освещались в средствах массовой информации и (или) в сети «Интернет».	<ul style="list-style-type: none">• проект в целом выполнен, значительная часть его результатов достигнута;• при этом к качеству проведения отдельных мероприятий и (или) уровню информационной открытости проекта имеются замечания.	<ul style="list-style-type: none">• по итогам выполнения проекта не был получен положительный социальный эффект, запланированные результаты в основном не были достигнуты либо имеются другие существенные замечания к реализации проекта.

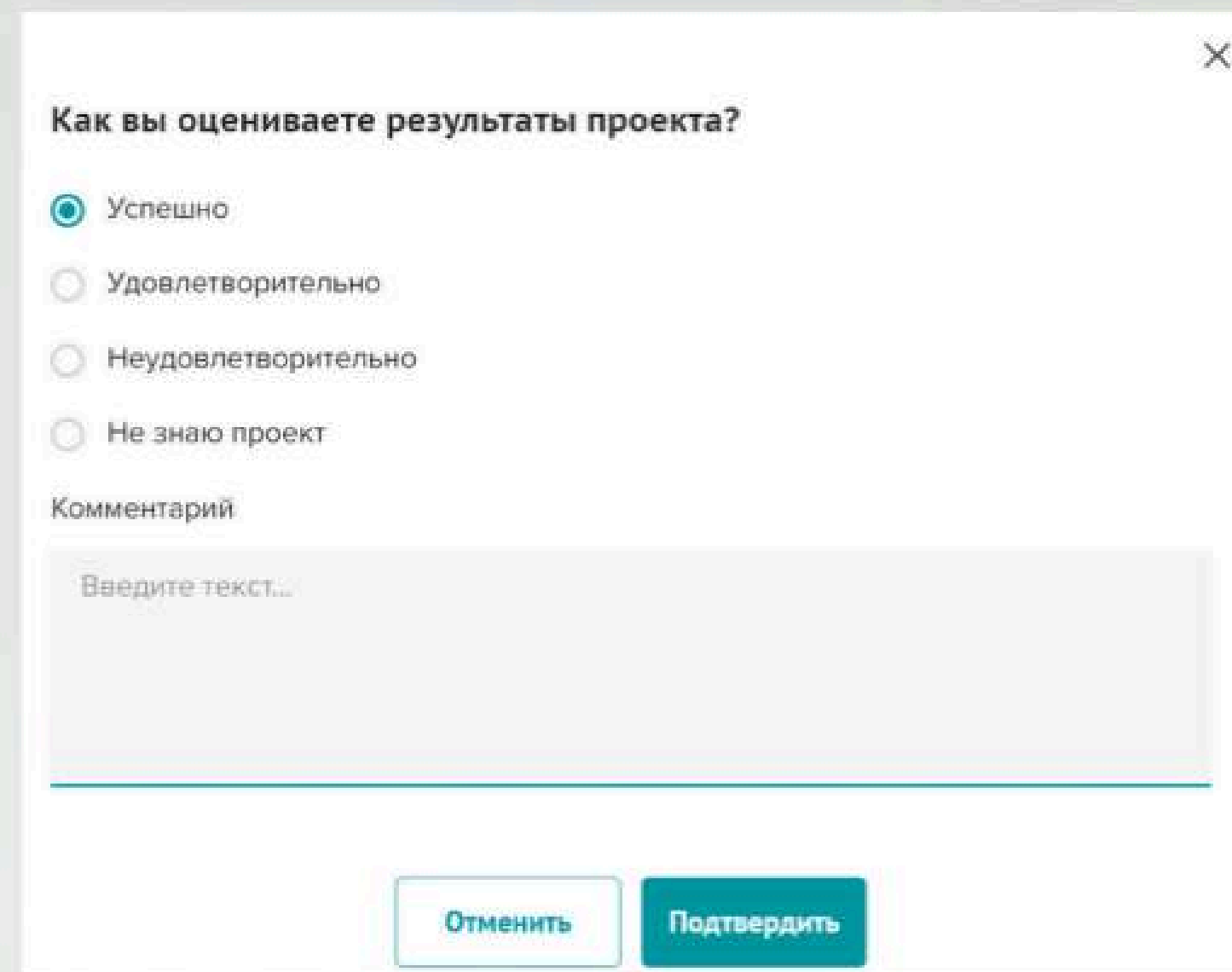
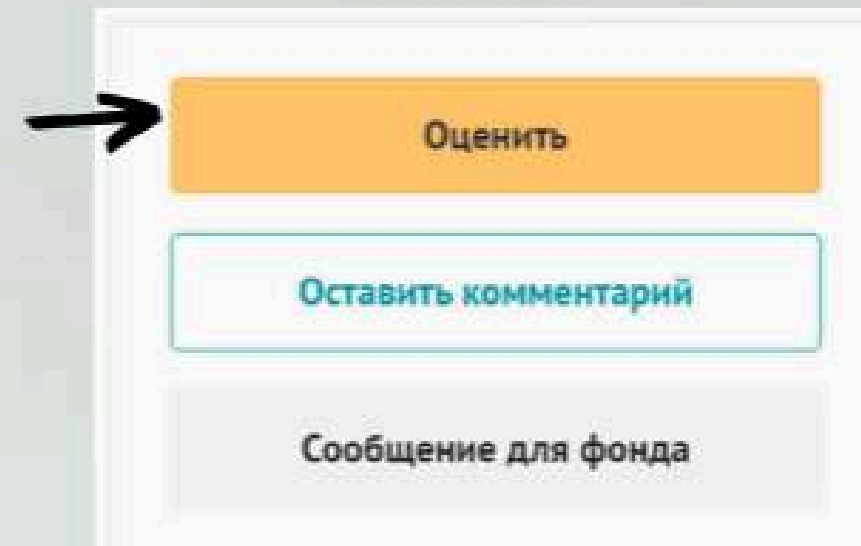
Шаг 6.


Оценка проекта

Просматривать и оценивать проекты можно без ограничений по количеству.

1. После ознакомления с отчетом проекта вы можете поставить оценку, нажав кнопку «Оценить».
2. Вы можете поставить следующие оценки: «успешно», «удовлетворительно» и «неудовлетворительно» (подробнее о критериях оценки см. Шаг 5.).
3. Свою оценку вы можете сопроводить комментарием в соответствующем выделенном окне. При этом оценки «удовлетворительно» и «неудовлетворительно» необходимо будет обосновать.

Обращаем внимание: после того как вы подтвердите свою оценку, изменить ее уже будет невозможно.





**ФОНД
ГРАНТОВ
ГУБЕРНАТОРА
ПЕРМСКОГО КРАЯ**

грантыгубернатора59.рф

Инструкция подготовлена на основе материалов
Фонда президентских грантов